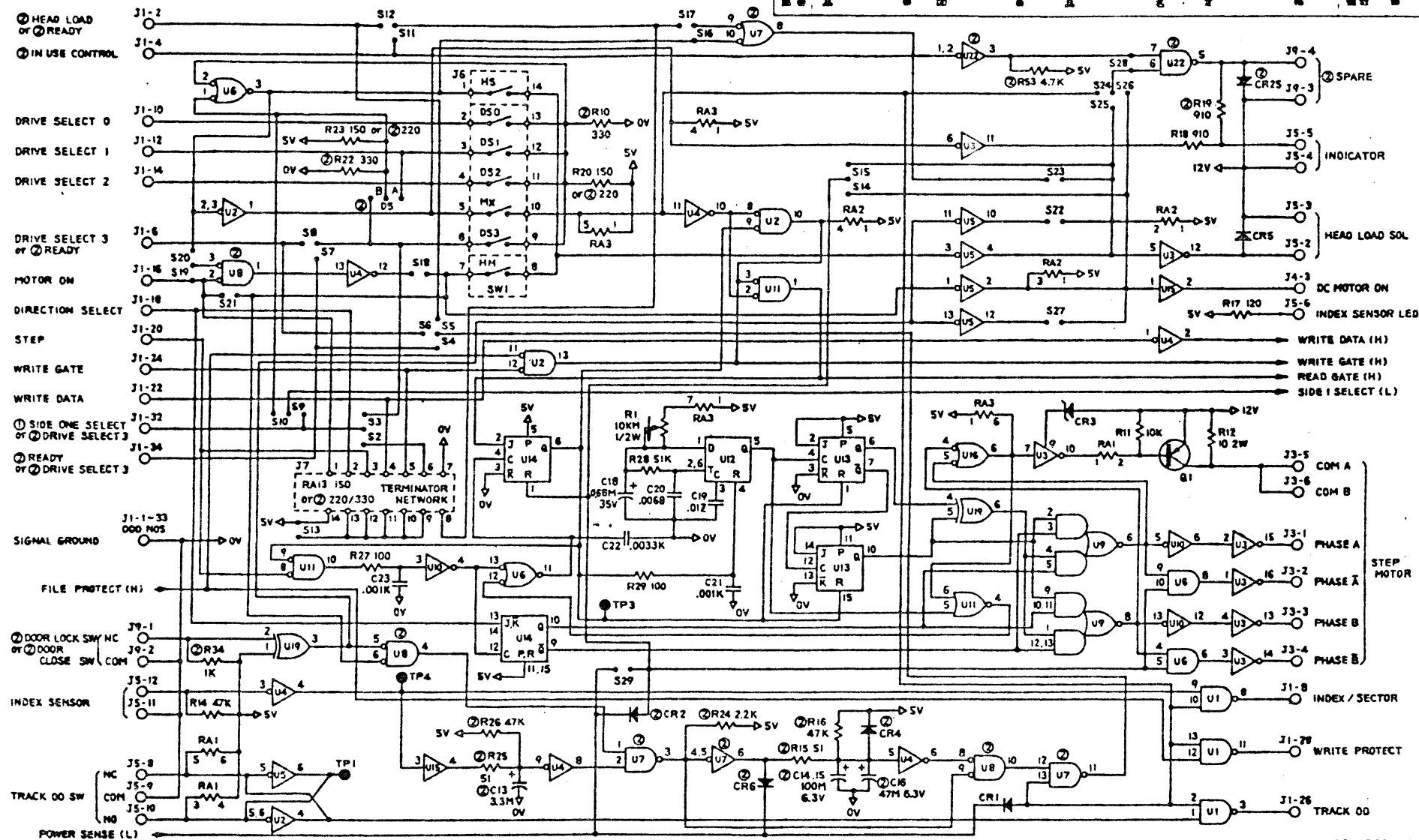



				材料		TEAC ティアック株式会社				記入 日付
				仕上		形式		FD-50		
				規定以外のエッジはイタメのこと		品名		TOTAL DIAGRAM		
				処理		実名				
記号	改訂番号	年 月 日	理由	承認						
承認	材料	88.3.3	尺取	処理						
検図	改訂	88.3.3								
設計	近程	79.12.20	第三角点	普通	T.S. 補					
検図			単位 mm	普通	実名					



- NOTES: 1. Integrated circuits (U) are TEAC 13441123: U1, U7 13441522: U2 13428107: U3 13441510: U4 13441236: U5 13441515: U6 13441233: U8, U11 13441241: U9 13441235: U10 13447213: U12 13441132: U15 13441249: U13, U14, U17 13441520: U16 13441464: U18 13441500: U19 13447166: U20 13447146: U21 13441139: U22
2. Transistors (Q) are TEAC 13421108: Q1, Q4 13421126: Q2, Q5 13424199: Q3, Q6 13421075: Q7 13424133: Q8, Q9 13424198: Q10, Q11
3. Diodes (CR) are TEAC 13411260: CR1, CR2, CR22, CR23 13415111: CR3 13413008: CR4, CR6 13411183: CR5, CR25 13413020: CR7 ~ CR9, CR12 ~ CR21 13411243: CR10, CR11 13415135: CR24

P/N 15531720-XX

				材料	TEAC ティアック株式会社	
				付上	形式	FD-50
				決定以外のモノ・ロ・サ・ホ・の・こと	品名	PCBA MFD CONTROL
				承認 承認 承認 承認	図名	SCHEMATIC
記号	改訂番号	年月日	担当者	承認	図番	
承認	承認	承認	承認	承認		
承認	承認	承認	承認	承認		
設計	承認	承認	承認	承認		
承認	承認	承認	承認	承認		



10C1023C 00

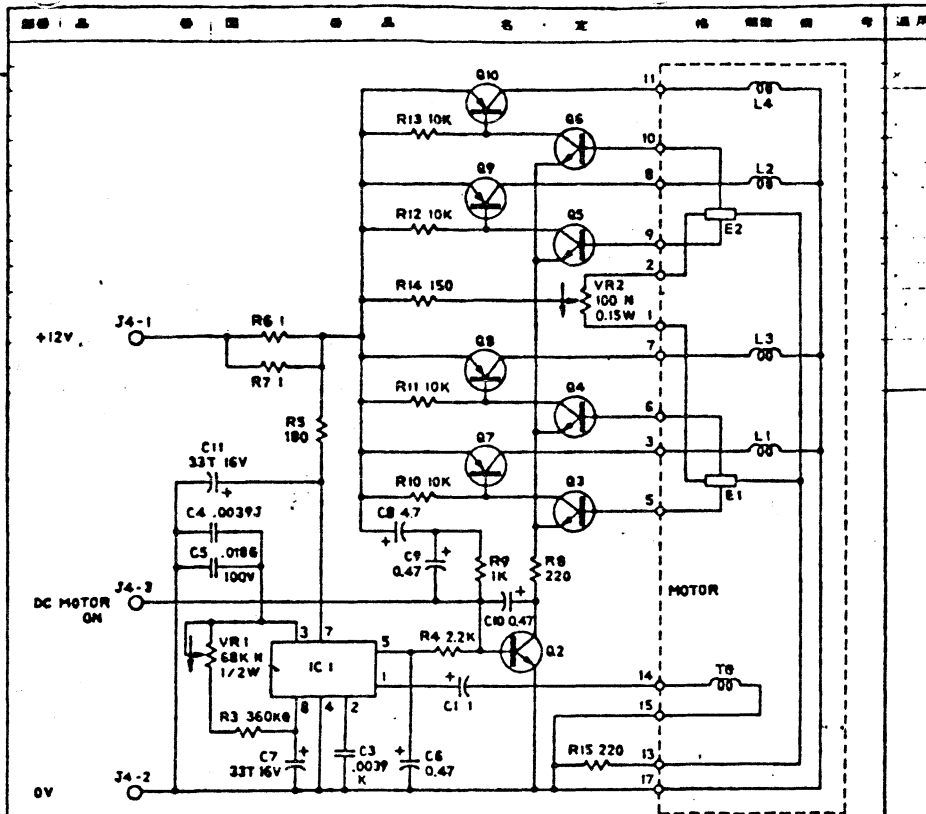
2 月 3 日 星期三

				材料	<div style="text-align: center;"> </div>	TEAC ティアック株式会社	
				仕上		形式	FD-50
記号 改訂番号 年月日 担当 承認				検査以外の工事は行わないこと		品名	PCBA MFD CONTROL
				仕様		図名	SCHEMATIC
承認	野山	PC-1-3	印用				
検印	野山	2003.3					
設計	王野	7-12-0	第三角法	単位	T5		
検印			単位				

- 36 -

P/N 15531720-XX

M	P



- NOTES: 1. Integrated circuit IC1 is TEAC 13447192.
 2. Transistors(Q) are TEAC 13424194: Q2 ~ Q6 13423100: Q7 ~ Q10
 3. Resistor(R) values are in OHMs, 1/4W, +5% unless otherwise specified.
 Following show the symbols for tolerance:
 G: ±2% N: ±25% K: KΩ (x10³)
 4. Capacitor(C) values are in microfarads, 50V, +20% unless otherwise specified. Following show the symbols for tolerance:
 G: ±2% J: ±5% K: ±10% T: +50-10%

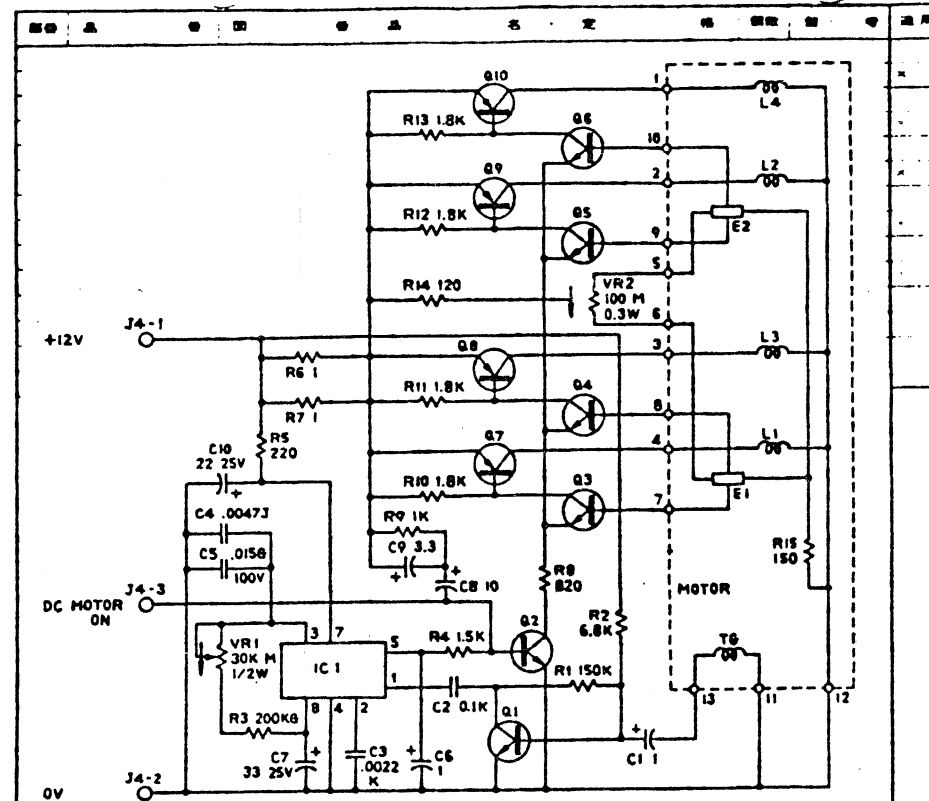
P/N 14733660-00

記号	改訂番号	年月日	提出	承認	材料	仕上	規定以外のエッジはラウンドのこと	形式	品名	図名	図番
								FD-50	DC BRUSHLESS MOTOR ASS'Y	SCHEMATIC	
承認	村山	82.3.3	尺座								
検印	佐野	82.3.2									
設計	三井	77.12.20	第三角法								
製図											

10010240-00

1 頁 1 張中

D 117A



- NOTES: 1. Integrated circuit IC1 is TEAC 13447192.
 2. Transistors(Q) are TEAC 13424194: Q1 ~ Q6 13423101: Q7 ~ Q10
 3. Resistor(R) values are in OHMs, 1/4W, +5% unless otherwise specified.
 Following show the symbols for tolerance:
 G: ±2% M: ±20% K: KΩ (x10³)
 4. Capacitor(C) values are in microfarads, 50V, +20% unless otherwise specified. Following show the symbols for tolerance:
 G: ±2% J: ±5% K: ±10% T: +50-10%

P/N 14733660-10

記号	改訂番号	年月日	提出	承認	材料	仕上	規定以外のエッジはラウンドのこと	形式	品名	図名	図番
								FD-50	DC BRUSHLESS MOTOR ASS'Y	SCHEMATIC	
承認	村山	82.3.3	尺座								
検印	佐野	82.3.2									
設計	三井	77.12.20	第三角法								
製図											

10010240-00

1 頁 1 張中

D 117A